

NAPPES VEDAFEU N[©]

“ *Veda France apporte toujours plus de solutions grâce à ses systèmes pour des ouvertures jusqu’à 840 mm* ”



COUPE-FEU JUSQU'À
4H EI 240

MOUVEMENT
SISMIQUE + 50 %

OUVERTURES
150 à 840 mm

**TESTÉ
VALIDÉ**

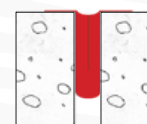
AVANTAGES DES NAPPES VEDAFEU N[©]

COMPRESSIBILITÉ

Nappes testées et validées jusqu'à **75 %**.



Ouverture initiale



En compression

MOUVEMENT DE TRACTION

Nappes testées et validées jusqu'à **+50 %**.



Ouverture initiale



Avec mouvement

FACILITÉ d'utilisation
et de mise en oeuvre.



MANIPULATION aisée
SANS DANGER pour la santé et l'environnement.



APPLICATIONS

Hôpitaux, bâtiments industriels, bureaux, habitations, hôtels, centres commerciaux, parkings, écoles, gares, aéroports, stades, etc.



CLASSEMENTS OFFICIELS

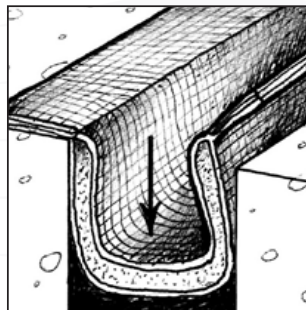
Référence	Ouverture initiale [mm]	Ouverture maxi [mm]	Classement officiel	Couvre joint
N 150 EI 180 avec couvre joint	150	225	EI 180 - H - M50 - B - W 150	Obligatoire
N 150 EI 240 avec couvre joint	150	225	EI 240 - V - M50 - B - W 150	Obligatoire
N 200 EI 180 avec couvre joint	200	300	EI 180 - H - M50 - B - W 200	Obligatoire
N 400 EI 60 sans couvre joint	400	600	EI 60 - H - M50 - B - W 400	Facultatif
N 400 EI 120 avec couvre joint	400	600	EI 120 - H - M50 - B - W 400	Obligatoire
N 560 EI 240 avec couvre joint	560	840	EI 240 - H - M50 - B - W 560	Obligatoire

NAPPES VEDAFEU N[©]

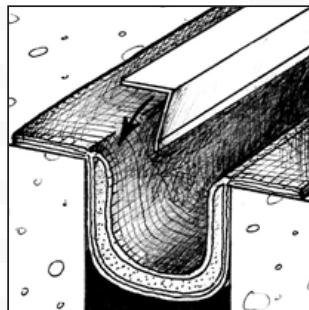
Notice d'installation pour joints
d'ouverture initiale de 150 à 560 mm*




Dégarnir, si besoin, le corps du joint (polystyrène, carton alvéolaire, etc) et en nettoyer et dépeussier les parois.



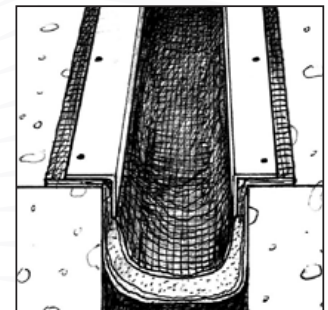
Nettoyer et dépeussier.
S'assurer que les bords du joint
sont droits et propres pour
permettre un bon contact entre
la nappe et le support.




Bien plaquer la nappe contre le
béton à l'aide de la cornière.




Maintenir la pression sur la
cornière avant fixation au
cloueur pneumatique.



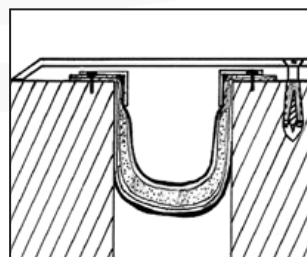
Cornières en place.




Couvre joint fixé mécaniquement ou
collé avec mastic VEDAFLEX SIL.



Détail.



Nappe en place.



Nappe en horizontal et vertical
avec raccords.

Pour les accessoires de mise en oeuvre, se référer aux PV concernés.

*Notice d'installation sommaire. Une notice d'installation complète est disponible sur demande.

