



VEDA FRANCE

Joints bâtiment - Building joints

Junta de dilatación de suelo metálica


All metal floor expansion joint

Serie JDH 6.12

Junta de dilatación de suelo completamente en metal para exteriores e interiores que permite movimientos de dilatación y de contracción así como los movimientos verticales y de cizallamiento. Para todo tipo de acabados : baldosas, mármol, piedra natural, resina, suelos flexibles...

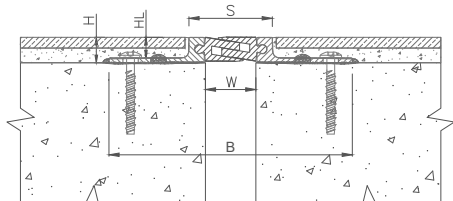


All metal floor expansion joint for exterior and interior use, allowing expansion and contraction of the joint as well as vertical movement and unlimited shear movement. For all types of finishes: tiles, marble, natural stone, resin, flexible floors...



Perfil encastrado
Embedded profile

JDH 6.12

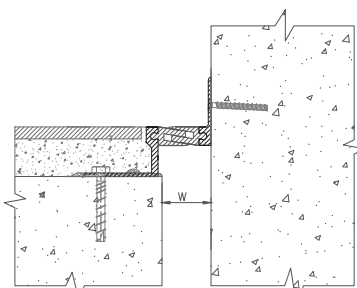


Suelo / suelo

Floor to floor

JDH 6.12 A con cantonera visible

With visible side plate

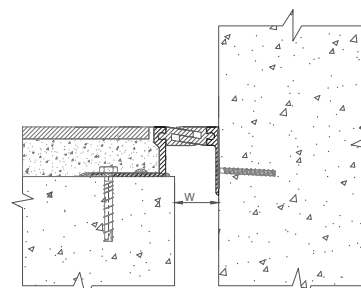


Suelo / pared

Floor to wall



JDH 6.12 A con cantonera invisible

With invisible side plate



Suelo / pared

Floor to wall

Ref. JDH 6.12	6.12-040	6.12-060	6.12-080	6.12-110
W [mm] Ancho hasta / Gap up to	40	60	80	110
H [mm] Altura / Height	20* / 35 / 50 / 80 / 100			
S [mm] aprox. / approx.	65	90	105	135
B [mm] aprox. / approx.	190	215	230	260
Movimientos admisibles [mm] Movement capacity [mm]	+8 / -8	+15 / -15	+20 / -20	+25 / -25
Material	Aluminio / Aluminium			
Longitud estándar [m] / Standard length [m]	3			
Carga [kN] Load-bearing capacity [kN]	 			

*Altura total (H) = 20 mm, Altura libre (HL) = 16 mm. / Total height (H) = 20mm, Free height (HL) = 16mm.

Piezas especiales tipo L, T o X bajo solicitud. / Special pieces L, T and X upon request.

Instalación de los perfiles con patas de montaje. / Assembled profiles with spacing leg.

Fijaciones: consúltenos para obtener una recomendación. / Fixings: please contact us for technical recommendation.

Por favor, consúltenos para comprobar el uso del producto con máquinas de ruedas no neumáticas. / Please contact us in case of traffic of vehicles with non-pneumatic wheels.

Video de instalación e instrucciones de instalación bajo petición. / Installation video and installation instruction upon request.

La capacidad de carga se da en todo caso para una junta en posición inicial. Los valores de carga indicados están basados en vehículos de ruedas neumáticas cuya superficie de contacto es 200x200 mm. / The load-bearing capacity is based on the initial position of the joint. The indicated load-bearing capacities are based on pneumatic wheels vehicles with a contact surface of 200x200 mm.

© Todos los derechos reservados - Imágenes no contractuales - 10/2024

ISO 9001:2015

BUREAU VERITAS
Certification



GV2 VEDA FRANCE

20, Allée des Erables - Bât. E -93420 Villepinte - France

Dirección postal

CS 63052 - 95972 Roissy CDG Cedex

+ 33 (0)1 48 61 70 80

+ 33 (0)1 48 61 70 81

export@vedafrance.com

www.vedafrance.com