


CAPAS VEDAFEU N[©]

“ *Veda France ofrece todavía más soluciones gracias a sus sistemas para anchos hasta 840 mm* ”



CORTAFUEGO HASTA 4H EI 240

MOVIMIENTOS SÍSMICOS + 50 %

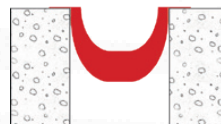
ANCHOS 150 a 840 mm

PROBADO CONFIRMADO

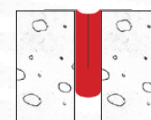
VENTAJAS DE LAS CAPAS VEDAFEU N[©]

COMPRESIBILIDAD

Capas probadas y confirmadas hasta el **75 %**.



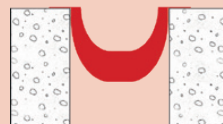
Abertura inicial



En compresión

MOVIMIENTOS DE TRACCIÓN

Capas probadas y confirmadas hasta **+50 %**.



Abertura inicial



Con movimiento

FACILIDAD DE USO

Instalación sencilla.



SIN RIESGOS para la salud y el medio ambiente.



APLICACIONES

Hospitales, edificios industriales, oficinas, viviendas, hoteles, centros comerciales, aparcamientos, escuelas, estaciones, aeropuertos, estadios...



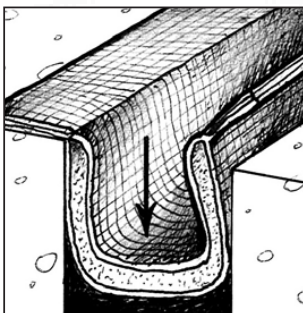
CLASIFICACIONES OFICIALES

Referencia	Ancho inicial [mm]	Ancho máx. [mm]	Clasificación oficial	Cubrejunta
N 150 (EI 180 con cubrejunta)	150	225	EI 180 - H - M50 - B - W 150	sí
N 150 (EI 240 con cubrejunta)	150	225	EI 240 - V - M50 - B - W 150	sí
N 200 (EI 180 con cubrejunta)	200	300	EI 180 - H - M50 - B - W 200	sí
N 400 (EI 60 sin cubrejunta)	400	600	EI 60 - H - M50 - B - W 400	Opcional
N 400 (EI 120 con cubrejunta)	400	600	EI 120 - H - M50 - B - W 400	sí
N 560 (EI 240 con cubrejunta)	560	840	EI 240 - H - M50 - B - W 560	sí

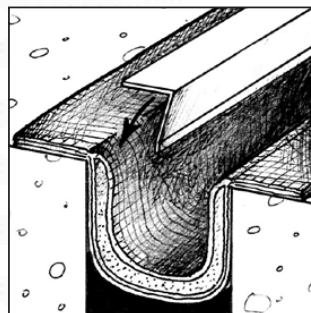
Guía de instalación para juntas de ancho inicial de 150 a 560 mm*

Efectis CSTB
le futur en construction


Vaciar, en caso necesario, el cuerpo de la junta (poliestireno, cartón alveolar, etc.), limpiar el polvo de las paredes.



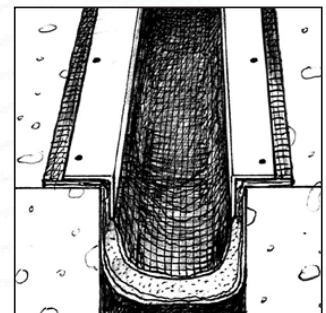
Limpiar y quitar el polvo. Asegurarse de que los bordes de la junta estén rectos y limpios para permitir un buen contacto entre la capa y el soporte.




Apretar bien la capa contra el hormigón usando el canalón.




Mantener la presión en el canalón antes de fijar con la pistola neumática.



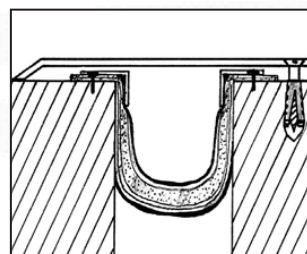
Canalones colocados.




Cubrejunta fijado mecánicamente o con masilla VEDAFLEX SIL.



Detalle.



Capa colocada.



Capa en horizontal y vertical con empalmes.

*Guía de instalación sumaria. Unas instrucciones de colocación más extensas se ofrecen bajo solicitud. Para los accesorios de instalación, consulte el certificado en cuestión.