


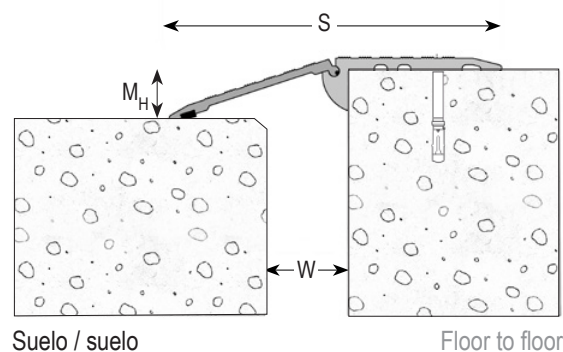
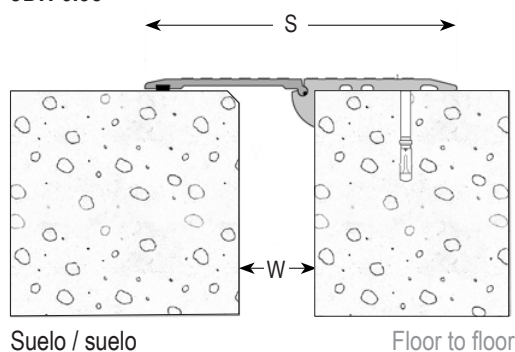
Junta de dilatación de suelo metálica para exteriores e interiores para todo tipo de acabado : losa, revestimiento, baldosas, mármol, etc.
 Ideal para diferencias de niveles hasta 40 mm.

All metal floor expansion joint for exterior and interior use. Suitable for all types of finishes : screed, natural stone, marble etc.

Recommended in case of vertical differences up to 40 mm.



JDH 6.35



Ref. JDH 6.35	6.35
W [mm] ancho / Gap up to [mm]	35 a / to 120
B [mm] aprox = S	260
Movimiento Vertical M_H [mm] Vertical movement M_H [mm]	Hasta 40 mm Up to 40 mm
Material / Material	Aluminio, Nitrilo / Aluminium, Nitrile
Longitud estándar [m] / Standard length [m]	4
Carga [kN] Load-bearing capacity [kN]	

La capacidad de carga se da en todo caso para una junta en posición inicial. En el caso de movimientos de la abertura, la capacidad de carga se reduce considerablemente y el producto sólo será adecuado para un tráfico ligero de peatones. Los valores de carga indicados están basados en vehículos de ruedas neumáticas cuya superficie de contacto es 200x200 mm.

© Todos los derechos reservados - Dibujos no contractuales - 02/2020