

## MASTIC VEDAFEU SFR<sup>®</sup>

“ *La solution pour joints de petites ouvertures* ”



**TESTÉ  
APPROUVÉ**

**COUPE-FEU  
EI 120**

**UTILISATION  
FACILE**

**OUVERTURES  
5 à 10 mm**

## CLASSEMENTS OFFICIELS

PV n° EFR-21-L-001690

**EI 120 - H - X - B - W 5 à 10**


## PROPRIÉTÉS VEDAFEU SFR<sup>®</sup>

Type de mastic	Intumescent (mastic acrylique)
Couleur	Blanc
Profondeur minimum d'application	10 mm
Température minimum d'utilisation	5 °C
Température de stockage	5 à 25 °C
Durée de conservation	18 mois (conserver dans l'emballage d'origine non ouvert, au frais et au sec)
Conditionnement	Cartouche de 310 ml / Poche de 600 ml

### Notice d'installation pour joints d'ouverture de 5 à 10 mm\*




Dégarnir, si besoin, le corps du joint (polystyrène, carton alvéolaire, etc) et nettoyer les parois.




Mettre en place un adhésif de propreté sur les bords du joint. Encoller l'intérieur du joint avec la colle VEDACOLLE<sup>®</sup>.



Introduire le fond de joint à une profondeur minimum de 10 mm.



Mettre en place le mastic VEDAFEU SFR<sup>®</sup>, puis lisser et retirer les adhésifs.



Mastic VEDAFEU SFR<sup>®</sup> en place.

Les supports doivent être propres, secs, exempts de poussières, graisses ou autres produits qui empêchent l'adhérence du mastic. Le nettoyage des supports doit se réaliser avec des produits appropriés, toujours suivant les recommandations des fournisseurs des supports. Il est recommandé de procéder préalablement à un essai dans le cas de supports non habituels, afin de déterminer la nécessité d'utiliser un primaire.

\*Notice d'installation détaillée sur demande.

© Tous droits réservés - Dessins non contractuels - 09/2021

