



VEDA FRANCE
Joints bâtiment - Building joints

Junta de dilatación de suelo industrial

Mechanical floor joint

Serie JDH 6.04

Junta de dilatación de suelo en acero para edificios industriales, fabricas y almacenes.

Está especialmente diseñada para soportar cargas muy pesadas (transpaletas, carretillas elevadoras de ruedas duras, camiones...).

El diseño especial de este perfil permite evitar cualquier vibración durante el paso de maquinaria.

Floor expansion made of steel for industrial buildings, factories, warehouses.

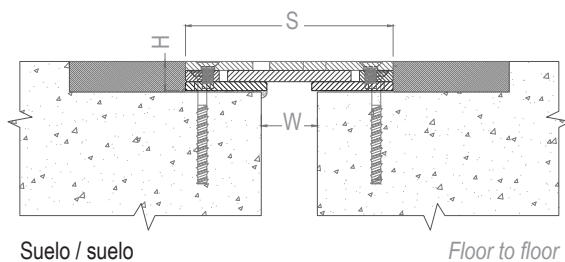
It is specially designed to support very heavy loads (forklifts with hard wheels, trucks and pallet trucks).

The special design of this profile avoids any vibrations when passing vehicles.

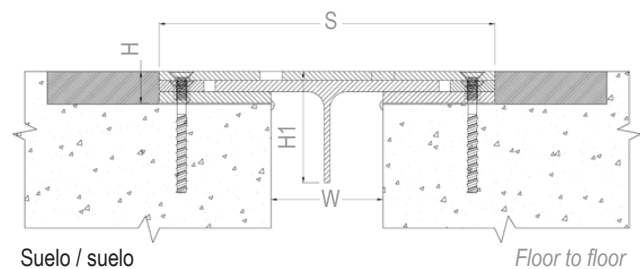




Perfil encastrado
Embedded profile

JDH 6.04-040



JDH 6.04-100



Ref. JDH 6.04	6.04-040	6.04-100
W [mm] Ancho / Gap up to	0 - 40	40 - 100
H [mm] Altura / Depth	26	H = 28 / H1 = 100
S [mm] aprox.	185	300
Movimientos admisibles [mm] Movement capacities [mm]	+15 / -15	+20 / -20
Materiales / Materials	Acero o acero inoxidable (304 o 306) / Steel or stainless steel (304 or 306)	
Longitud estándar [ml] / Standard length [m]	1,99*	
Cargas [kN] / Load-bearing capacities [kN]	 	

*Otras longitudes bajo solicitud. / Other lengths upon request.

Piezas especiales tipo L, T o X bajo solicitud. / Special pieces L, T and X upon request.

Instalación de los perfiles con patas de montaje. / Assembled profiles with spacing leg.

Fijaciones: consúltenos para obtener una preconización. / Fixings: please contact us for technical recommendation.

Por favor, consúltenos para comprobar el uso del producto con máquinas de ruedas no neumáticas. / Please contact us in case of traffic of vehicles with non-pneumatic wheels.

La capacidad de carga se da en todo caso para una junta en posición inicial. En el caso de movimientos de la abertura, la capacidad de carga se reduce considerablemente y el producto sólo será adecuado para un tráfico ligero de peatones. Los valores de carga indicados están basados en vehículos de ruedas neumáticas cuya superficie de contacto es 200x200 mm.

© Todos los derechos reservados - Imágenes no contractuales - 11/2021



GV2 VEDA FRANCE
20, Allée des Erables - Bât. E -93420 Villepinte - France
Dirección postal
CS 63052 - 95972 Roissy CDG Cedex

Tif : + 33 (0)1 48 61 70 80
Fax : + 33 (0)1 48 61 70 81
Correo electrónico : export@vedafrance.com
Web : www.vedafrance.com