

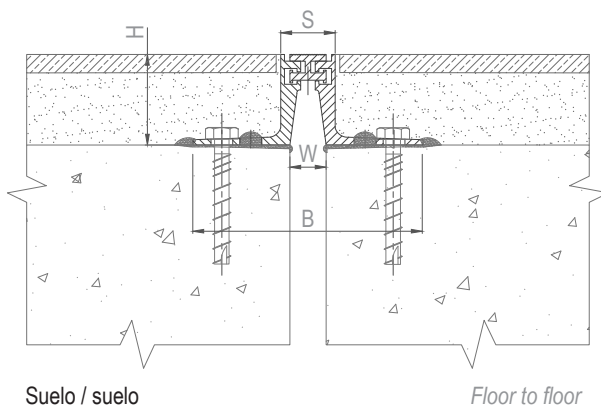
Junta de dilatación de suelo completamente en metal para exteriores e interiores formada por 2 laterales (cantoneras) y una parte central de aluminio.



Para todo tipo de acabado: losa, chapa, baldosa, mármol, etc.

*All metal floor expansion joint for exterior and interior use, made of 2 aluminium side plates and an aluminium central part. For all types of finishes: screed, natural stone, cast stone, marble...*



#### JDH 6.06



Ref. JDH 6.06	6.06-020
W [mm] Ancho hasta / Gap up to	20
H [mm] Altura / Depth	20 / 50
S [mm] aprox.	30
B [mm] aprox.	127
Movimientos admisibles [mm] <i>Movement capacities [mm]</i>	+3 / -3
Material / Material	Aluminio / Aluminium
Longitud estándar [m] / Standard length [m]	3
Cargas [kN] <i>Load-bearing capacities [kN]</i>	 

Fijaciones: consúltenos para obtener una preconización. / Fixings: please contact us for technical recommendation.

Por favor, consúltenos para comprobar el uso del producto con máquinas de ruedas no neumáticas. / Please contact us in case of traffic of vehicles with non-pneumatic wheels.

La capacidad de carga se da en todo caso para una junta en posición inicial. En el caso de movimientos de la abertura, la capacidad de carga se reduce considerablemente y el producto sólo será adecuado para un tráfico ligero de peatones. Los valores de carga indicados están basados en vehículos de ruedas neumáticas cuya superficie de contacto es 200x200 mm.

© Todos los derechos reservados - Imágenes no contractuales - 11/2021