

MASILLA VEDAFEU SFR[®]

“ La solución para juntas de pequeñas aberturas ”



PROBADO Y VALIDADO

CORTAFUEGO
EI 120

UTILIZACIÓN
FÁCIL

ABERTURAS
5 a 10 mm

CLASIFICACIONES OFICIALES

Informe n° EFR-21-L-001690

EI 120 - H - X - B - W 5 a 10


PROPIEDADES VEDAFEU SFR[®]

Tipo de masilla	Intumescente (masilla acrílica)
Color	Blanco
Profundidad mínima de aplicación	10 mm
Temperatura mínima de utilización	5 °C
Temperatura de almacenamiento	5 a 25 °C
Tiempo de la conservación	18 meses (conservar en el embalaje de origen no abierto, en lugar fresco y seco)
Condicionamiento	Cartuchos de 310 ml / Bolsa de 600 ml


Instrucciones de instalación para juntas de aberturas de 5 a 10 mm*



Vacíe, si fuese necesario, el cuerpo de la junta (poliestireno, cartón alveolar, etc) y limpie los bordes.




Coloque una cinta adhesiva de limpieza sobre los bordes de la junta. Pegue el interior de la junta con la cola VEDACOLLE[®].



Introduzca el fondo de junta a una profundidad mínima de 10 mm.



Coloque la masilla VEDAFEU SFR[®]. Luego aplane la superficie y retire los adhesivos.



La masilla VEDAFEU SFR[®] está correctamente colocada.

Los soportes deben estar limpios, secos y libres de polvo, grasas u otros productos que impidan la adherencia de la masilla. La limpieza de los soportes debe llevarse a cabo con los productos adecuados y respetando las indicaciones de los proveedores de los mismos. Se aconseja realizar un primer ensayo en el caso de soportes no habituales, con el fin de determinar la posible necesidad de utilizar un primario.

*Instrucciones de instalación detalladas bajo petición.

© Todos los derechos reservados - Imágenes no contractuales - 08/2022

