

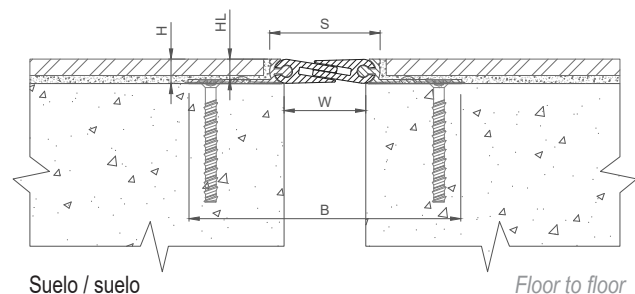


Junta de dilatación de suelo completamente en metal para exteriores e interiores que permiten movimientos de dilatación y de contracción, así como los movimientos verticales y de cizallamiento. Para todo tipo de acabado: baldosa, piedra y cerámica en colocación pegada.

All metal floor expansion joint for exterior and interior, allowing expansion and contraction of the joint as well as vertical movement and shear movement. Spatial for adhesive affixed tiles, stone and ceramic floor.



JDH 6.11



Ref. JDH 6.11	6.11-040
W [mm] Ancho hasta / Gap up to	40
H [mm] Altura / Height	12*
S [mm] aprox	55
B [mm] aprox	133
Movimientos admisibles [mm] Movement capacity [mm]	+6 / -6
Material / Material	Aluminio / Aluminium
Carga / Load-bearing capacity	

*Altura total (H) = 12 mm. Altura Libre (HL) = 10 mm. / Total height (H) = 12mm. Free height (HL) = 10mm.

Acabado: aluminio especialmente liso / Finishes: specially smooth aluminum.

Piezas especiales tipo L, T o X bajo solicitud. / Special pieces L, T and X upon request.

Instalación de los perfiles con patas de montaje. / Assembled profiles with spacing leg.

Fijaciones: consúltenos para obtener una preconización. / Fixings: please contact us for technical recommendation.

La capacidad de carga se da en todo caso para una junta en posición inicial.

© Todos los derechos reservados - Imágenes no contractuales - 11/2022