



VEDA FRANCE

Joints bâtiment - Building joints

Junta de dilatación de suelo metálica


All metal floor expansion joint

Serie JDH 6.29

Junta de dilatación de suelo sísmica completamente en metal para exteriores e interiores especialmente diseñada para baldosas o piedras. Este perfil permite el tratamiento de juntas de gran abertura y está especialmente adaptado para absorber grandes movimientos sísmicos.

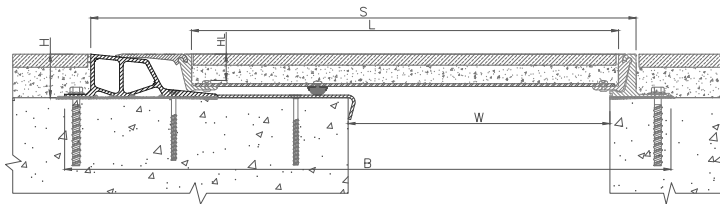
All metal expansion joint for exterior and interior use specially designed for tiles or stones.

This profile is designed for extra wide gaps and is adapted to cope with large seismic movements.



Perfil encastrado
Embedded profile

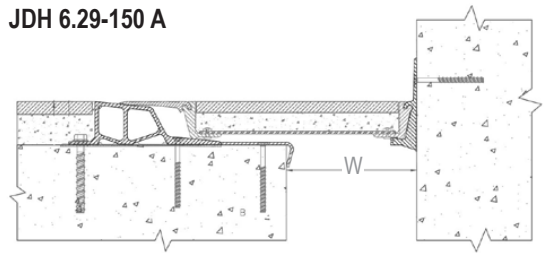
JDH 6.29-300



Suelo / suelo

Floor to floor

JDH 6.29-150 A



Suelo / pared

Floor to wall

Ref. JDH 6.29	6.29-100	6.29-150	6.29-200	6.29-250	6.29-300	6.29-350	6.29-400	6.29-450	6.29-500	6.29-600
W [mm] Ancho hasta / Gap up to	100	150	200	250	300	350	400	450	500	600
H [mm] Altural Height	50*									
S [mm] aprox	325	400	475	550	625	700	775	850	925	1075
B [mm] aprox.	395	470	545	620	695	770	845	920	995	1145
L [mm] Ancho del parte central / Central pan width	190	265	340	415	490	565	640	715	790	940
Movimientos admisibles [mm] Movement capacity [mm]	+ 25 / - 25									
Movimientos admisibles sísmicos [mm] Seismic capacity [mm]	+50/-100	+75/-150	+100/-200	+125/-250	+150/-300	+175/-350	+200/-400	+225/-450	+250/-500	+300/-600
Materiales / Materials	Acero galvanizado, aluminio / Galvanized steel, aluminium									
Longitud estándar [m] / Standard length [m]	3									
Carga / Load-bearing capacity										

*Altura total (H) = 50 mm, Altura libre (HL) = 30 mm. / Total height (H) = 50mm, Free height (HL) = 30mm.

Este modelo está disponible para otras aberturas, bajo solicitud. / Other gaps available upon request.

Un armazón soldado en el parte central es necesario, por favor, consúltenos. / A reinforcement in the screed is required. Consult us.

Fijaciones: consúltenos para obtener una preconización. / Fixings: please contact us for technical recommendation.

La capacidad de carga se da en todo caso para una junta en posición inicial.

© Todos los derechos reservados - Imágenes no contractuales - 05/2023



GV2 VEDA FRANCE

20, Allée des Erables - Bât. E -93420 Villepinte - France

Dirección postal

CS 63052 - 95972 Roissy CDG Cedex

Tlf : + 33 (0)1 48 61 70 80

Fax : + 33 (0)1 48 61 70 81

Correo electrónico : export@vedafrance.com

Web : www.vedafrance.com