



VEDA FRANCE

Joints bâtiment - Building joints


Junta de aparcamiento Car park joint

Serie JDH 5.305

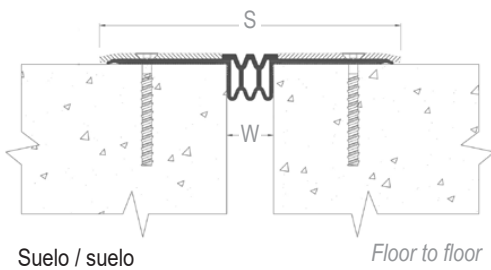
Junta de dilatación de suelo para aparcamientos interiores, rampas de acceso y cualquier otro lugar con o sin tráfico de vehículos lentos.

Compuesto de un inserto flexible mantenido por dos perfiles perforados y fresados en aluminio bruto estriado o acero galvanizado o inoxidable liso, diseñado para instalación sobrepuesta.

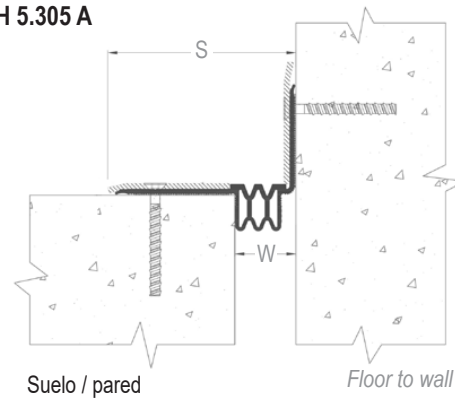
Floor expansion joint for interior car parks levels, access ramps, and any other place with or without traffic of slow vehicles. Made of flexible insert and mill finish aluminium or galvanized steel or stainless steel side plates, special finished floor.





JDH 5.305



JDH 5.305 A



Ref. JDH 5.305	5.305	5.305 A
W [mm] Ancho / Gap up to	20 a / to 25	25 a / to 35
S [mm] aprox. / approx.	160	100
Movimientos admisibles* [mm] Movement capacity* [mm]	-10 / +15	-10 / +15
Colores del inserto / Insert colors	Negro o gris / Black or grey	
Materiales / Materials	Aluminio bruto o acero galvanizado o acero inoxidable (304 o 316)** e inserto de nitrilo Mill finish aluminium or galvanized steel or stainless steel (304 or 316)** side plates and nitrile insert	
Longitudes estándar [m] / Standard lengths [m]	Perfiles laterales: secciones de 3 ml - Inserto: rollos de 21 ml Side plates: 3m lengths - Insert: 21m rolls	
Carga [kN] / Load-bearing capacity [kN]	 	

* Valores dados para una apertura inicial de 20 mm. / Indicated movement capacity based on a 20mm initial gap.

**El diseño puede ser diferente para las versiones de acero inoxidable. Consultanos. / **The design may be different for the stainless steel versions. Contact us.

Se recomienda pegar las alas laterales del inserto. / We recommend to glue the wings of the insert.

Termosoldaduras de inserto preconizadas para las uniones (accesorios bajo pedido). / Hot-welding recommended for junction of the flexible insert (accessories upon request).

Fijaciones: consúltenos para obtener una preconización. / Fixings: please contact us for technical recommendation.

Vídeo e instrucciones de instalación disponibles bajo petición. / Installation video and method upon request.

La capacidad de carga se da en todo caso para una junta en posición inicial. Los valores de carga indicados están basados en vehículos de ruedas neumáticas cuya superficie de contacto es 200x200 mm. / The load-bearing capacity is based on the initial position of the joint. The indicated load-bearing capacities are based on pneumatic wheels vehicles with a contact surface of 200x200 mm.

© Todos los derechos reservados - Imágenes no contractuales - 09/2024



GV2 VEDA FRANCE
20, Allée des Erables - Bât. E - 93420 Villepinte - Francia
Dirección postal
CS 63052 - 95972 Roissy CDG Cedex

Tlf : + 33 (0)1 48 61 70 80
Fax : + 33 (0)1 48 61 70 81
Correo electrónico : export@vedafrance.com
Web : www.vedafrance.com